

BÁO CÁO TỶ LỆ AN TOÀN TÀI CHÍNH

CÔNG TY CỔ PHẦN QUẢN LÝ QUỸ THÁI BÌNH DƯƠNG

Tại thời điểm ngày 31 tháng 12 năm 2015

(đã được kiểm toán)

CÔNG TY CỔ PHẦN QUẢN LÝ QUỸ THÁI BÌNH DƯƠNG

Tầng 10, Tòa nhà Công ty 18-4, Số 8 Phạm Hùng, Phường Mai
Dịch, Quận Cầu Giấy, Hà Nội

NỘI DUNG

	Trang
Báo cáo của Ban Tổng Giám đốc	02-03
Báo cáo kiểm toán độc lập	04-05
Báo cáo tỷ lệ an toàn tài chính đã được kiểm toán	06-14



CÔNG TY CỔ PHẦN QUẢN LÝ QUỸ THÁI BÌNH DƯƠNG

Tầng 10, Tòa nhà Công ty 18-4, Số 8 Phạm Hùng, Phường Mai Dịch, Quận Cầu Giấy, Hà Nội

BÁO CÁO CỦA BAN TỔNG GIÁM ĐỐC

Ban Tổng Giám đốc Công ty Cổ phần Quản lý Quỹ Thái Bình Dương (sau đây gọi tắt là “Công ty”) trình bày Báo cáo của mình và Báo cáo tỷ lệ an toàn tài chính của Công ty tại thời điểm ngày 31 tháng 12 năm 2015.

CÔNG TY

Công ty Cổ phần Quản lý Quỹ Thái Bình Dương tiền thân là Công ty Cổ phần Quản lý Quỹ Đầu tư Chứng khoán Hapaco, trước đó là Công ty Cổ phần Quản lý quỹ Đầu tư Chứng khoán Hải Phòng, được thành lập và hoạt động theo Giấy chứng nhận đăng ký kinh doanh số 0203002742 do Sở Kế hoạch và Đầu tư thành phố Hải Phòng cấp ngày 28 tháng 12 năm 2006. Công ty được cấp Giấy phép số 16/UBCK-GPHĐQLQ ngày 29 tháng 12 năm 2006 và Giấy phép điều chỉnh số 03/GPĐC-UBCK ngày 23 tháng 01 năm 2015 của Ủy ban Chứng khoán Nhà nước. Năm 2015, Công ty nhận Giấy phép điều chỉnh số 29/GPDCUBCK ngày 04 tháng 11 năm 2015 về việc thay đổi trụ sở làm việc.

Trụ sở của Công ty tại: Tầng 10, Tòa nhà Công ty 18-4, Số 8 Phạm Hùng, Phường Mai Dịch, Quận Cầu Giấy, Hà Nội.

HỘI ĐỒNG QUẢN TRỊ, BAN TỔNG GIÁM ĐỐC VÀ BAN KIỂM SOÁT

Các thành viên của Hội đồng Quản trị trong năm và tại ngày lập báo cáo này bao gồm:

Ông Lê Minh Thành	Chủ tịch	
Ông Lê Đình Quang	Thành viên	Bổ nhiệm ngày 07/01/2015
Bà Lê Thị Quỳnh Trang	Thành viên	Bổ nhiệm ngày 07/01/2015
Bà Hoàng Thị Hồng Tứ	Thành viên	Miễn nhiệm ngày 07/01/2015
Bà Đinh Ánh Phương	Thành viên	Miễn nhiệm ngày 07/01/2015

Các thành viên của Ban Tổng Giám đốc đã điều hành Công ty trong năm và tại ngày lập báo cáo này bao gồm:

Ông Phạm Quang Trung	Tổng Giám đốc	Bổ nhiệm ngày 29/06/2015
Ông Trịnh Quốc Bình	Phó Tổng Giám đốc	Miễn nhiệm ngày 30/03/2015

KIỂM TOÁN VIÊN

Công ty TNHH Hãng Kiểm toán AASC đã thực hiện kiểm toán Báo cáo tỷ lệ an toàn tài chính cho Công ty.

1105
CÔNG TY
H NHIỆM
NG KIẾ
AA
OẢN

G.P.
C
C
QU
THÁI
BA Đ

CÔNG TY CỔ PHẦN QUẢN LÝ QUỸ THÁI BÌNH DƯƠNG

Tầng 10, Tòa nhà Công ty 18-4, Số 8 Phạm Hùng, Phường Mai
Dịch, Quận Cầu Giấy, Hà Nội

CÔNG BỐ TRÁCH NHIỆM CỦA BAN TỔNG GIÁM ĐỐC ĐỐI VỚI BÁO CÁO TỶ LỆ AN TOÀN TÀI CHÍNH

Ban Tổng Giám đốc Công ty chịu trách nhiệm về việc lập Báo cáo tỷ lệ an toàn tài chính phản ánh trung thực, hợp lý tỷ lệ an toàn tài chính của Công ty tại thời điểm ngày 31 tháng 12 năm 2015. Trong quá trình lập Báo cáo tỷ lệ an toàn tài chính, Ban Tổng Giám đốc Công ty cam kết đã tuân thủ các yêu cầu tại Thông tư 226/2010/TT-BTC ngày 31 tháng 12 năm 2010 đã được sửa đổi, bổ sung theo Thông tư 165/2012/TT-BTC ngày 09 tháng 10 năm 2012 của Bộ Tài chính về việc quy định các chỉ tiêu an toàn tài chính và biện pháp xử lý đối với các tổ chức kinh doanh chứng khoán không đáp ứng chỉ tiêu an toàn tài chính.

Ban Tổng Giám đốc Công ty cam kết rằng Báo cáo tỷ lệ an toàn tài chính đã phản ánh trung thực và hợp lý tỷ lệ an toàn tài chính của Công ty tại thời điểm ngày 31 tháng 12 năm 2015, phù hợp với các quy định tại Thông tư 226/2010/TT-BTC ngày 31 tháng 12 năm 2010 đã được sửa đổi, bổ sung theo Thông tư 165/2012/TT-BTC ngày 09 tháng 10 năm 2012 của Bộ Tài chính về việc quy định các chỉ tiêu an toàn tài chính và biện pháp xử lý đối với các tổ chức kinh doanh chứng khoán không đáp ứng chỉ tiêu an toàn tài chính.

Cam kết khác

Ban Tổng Giám đốc cam kết rằng Công ty không vi phạm nghĩa vụ công bố thông tin theo quy định tại Thông tư số 155/2015/TT-BTC ngày 06 tháng 10 năm 2015 của Bộ Tài chính hướng dẫn về việc công bố thông tin trên thị trường chứng khoán.



Thay mặt Ban Tổng Giám đốc

Lê Minh Thành
Chủ tịch Hội đồng Quản trị

Hà Nội, ngày 20 tháng 01 năm 2016

ST.T.T.
QUẢN
TOÀN
SC
M-TP

01
ÔNG
Đ. PH
N. L'
BÌNH

Số: 570 /2016/BC.KTTC-AASC.KT2

BÁO CÁO KIỂM TOÁN ĐỘC LẬP

**Kính gửi: Quý Cổ đông, Hội đồng Quản trị và Ban Tổng Giám đốc
Công ty Cổ phần Quản lý Quỹ Thái Bình Dương**

Chúng tôi đã kiểm toán Báo cáo tỷ lệ an toàn tài chính tại thời điểm ngày 31 tháng 12 năm 2015 kèm theo của Công ty Cổ phần Quản lý Quỹ Thái Bình Dương (sau đây gọi tắt là “Công ty”) được lập ngày 20 tháng 01 năm 2016, từ trang 06 đến trang 14, đã được Ban Tổng Giám đốc của Công ty Cổ phần Quản lý Quỹ Thái Bình Dương lập theo các quy định về lập và trình bày báo cáo tại Thông tư số 226/2010/TT-BTC ngày 31 tháng 12 năm 2010 đã được sửa đổi, bổ sung theo Thông tư 165/2012/TT-BTC ngày 09 tháng 10 năm 2012 của Bộ Tài chính về việc quy định các chỉ tiêu an toàn tài chính và biện pháp xử lý đối với các tổ chức kinh doanh chứng khoán không đáp ứng chỉ tiêu an toàn tài chính.

Trách nhiệm của Ban Tổng Giám đốc

Ban Tổng Giám đốc Công ty chịu trách nhiệm về việc lập và trình bày Báo cáo tỷ lệ an toàn tài chính của Công ty theo các quy định pháp lý về lập và trình bày báo cáo tại Thông tư số 226/2010/TT-BTC ngày 31 tháng 12 năm 2010 đã được sửa đổi, bổ sung theo Thông tư 165/2012/TT-BTC ngày 09 tháng 10 năm 2012 của Bộ Tài chính về việc quy định các chỉ tiêu an toàn tài chính và biện pháp xử lý đối với các tổ chức kinh doanh chứng khoán không đáp ứng chỉ tiêu an toàn tài chính và chịu trách nhiệm về kiểm soát nội bộ mà Ban Tổng Giám đốc xác định là cần thiết để đảm bảo cho việc lập và trình bày Báo cáo tỷ lệ an toàn tài chính không có sai sót trọng yếu do gian lận hoặc nhầm lẫn.

Trách nhiệm của Kiểm toán viên

Trách nhiệm của chúng tôi là đưa ra ý kiến về Báo cáo tỷ lệ an toàn tài chính dựa trên kết quả của cuộc kiểm toán. Chúng tôi đã tiến hành kiểm toán theo Chuẩn mực kiểm toán Việt Nam số 800 - “Lưu ý khi kiểm toán báo cáo tài chính được lập theo khuôn khổ về lập và trình bày báo cáo tài chính cho mục đích đặc biệt” và các Chuẩn mực kiểm toán Việt Nam khác có liên quan. Các chuẩn mực này yêu cầu chúng tôi tuân thủ chuẩn mực và các quy định về đạo đức nghề nghiệp, lập kế hoạch và thực hiện cuộc kiểm toán để đạt được sự đảm bảo hợp lý về việc liệu Báo cáo tỷ lệ an toàn tài chính của Công ty có còn sai sót trọng yếu hay không.

Công việc kiểm toán bao gồm thực hiện các thủ tục nhằm thu thập các bằng chứng kiểm toán về các số liệu và thuyết minh trên Báo cáo tỷ lệ an toàn tài chính. Các thủ tục kiểm toán được lựa chọn dựa trên xét đoán của kiểm toán viên, bao gồm đánh giá rủi ro có sai sót trọng yếu trong Báo cáo tỷ lệ an toàn tài chính do gian lận hoặc nhầm lẫn. Khi thực hiện đánh giá các rủi ro này, kiểm toán viên đã xem xét kiểm soát nội bộ của Công ty liên quan đến việc lập và trình bày Báo cáo tỷ lệ an toàn tài chính trung thực, hợp lý nhằm thiết kế các thủ tục kiểm toán phù hợp với tình hình thực tế, tuy nhiên không nhằm mục đích đưa ra ý kiến về hiệu quả của kiểm soát nội bộ của Công ty. Công việc kiểm toán cũng bao gồm đánh giá tính thích hợp của các chính sách kế toán được áp dụng và tính hợp lý của các ước tính kế toán của Ban Tổng Giám đốc cũng như đánh giá việc trình bày tổng thể Báo cáo tỷ lệ an toàn tài chính.

Chúng tôi tin tưởng rằng các bằng chứng kiểm toán mà chúng tôi đã thu thập được là đầy đủ và thích hợp làm cơ sở cho ý kiến kiểm toán của chúng tôi.

Ý kiến của Kiểm toán viên

Theo ý kiến của chúng tôi, Báo cáo tỷ lệ an toàn tài chính của Công ty Cổ phần Quản lý Quỹ Thái Bình Dương tại thời điểm ngày 31 tháng 12 năm 2015 đã được lập, trên các khía cạnh trọng yếu, tuân thủ theo các quy định về lập và trình bày báo cáo tại Thông tư số 226/2010/TT-BTC ngày 31 tháng 12 năm 2010 đã được sửa đổi, bổ sung theo Thông tư 165/2012/TT-BTC ngày 09 tháng 10 năm 2012 của Bộ Tài chính về việc quy định các chỉ tiêu an toàn tài chính và biện pháp xử lý đối với các tổ chức kinh doanh chứng khoán không đáp ứng chỉ tiêu an toàn tài chính.

Chính sách kế toán

Không phủ nhận ý kiến nêu trên, chúng tôi lưu ý người đọc rằng Báo cáo tỷ lệ an toàn tài chính này được lập để giúp Công ty Cổ phần Quản lý Quỹ Thái Bình Dương đáp ứng các yêu cầu của cơ quan quản lý Nhà nước. Vì thế, Báo cáo tỷ lệ an toàn tài chính này có thể không phù hợp để sử dụng cho mục đích khác.

Vấn đề khác

Công ty Cổ phần Quản lý Quỹ Thái Bình Dương đã lập một bộ Báo cáo tài chính cho năm tài chính kết thúc ngày 31 tháng 12 năm 2015 theo Chuẩn mực kế toán, Chế độ kế toán doanh nghiệp Việt Nam và các quy định pháp lý có liên quan đến việc lập và trình bày báo cáo tài chính và chúng tôi đã phát hành báo cáo kiểm toán riêng về báo cáo tài chính đó cho Công ty Cổ phần Quản lý Quỹ Thái Bình Dương vào ngày 22 tháng 03 năm 2016.

Công ty TNHH Hãng Kiểm toán AASC



Nguyễn Thanh Tùng

Phó Tổng Giám đốc

Giấy chứng nhận đăng ký hành nghề kiểm toán

Số: 0063-2013-002-1

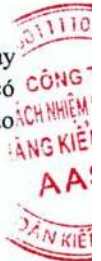
Hà Nội, ngày 22 tháng 03 năm 2016

Vũ Xuân Biễn

Kiểm toán viên

Giấy chứng nhận đăng ký hành nghề kiểm toán

Số: 0743-2013-002-1



Số:

V/v: Báo cáo tỷ lệ an toàn tài chính

Kính gửi: Ủy ban Chứng khoán Nhà nước

BÁO CÁO TỶ LỆ AN TOÀN TÀI CHÍNH
Tại thời điểm ngày 31 tháng 12 năm 2015

Chúng tôi cam đoan rằng:

- (1) Báo cáo được xây dựng trên cơ sở số liệu được cập nhật tại ngày lập báo cáo theo đúng quy định tại Thông tư số 226/2010/TT-BTC ngày 31 tháng 12 năm 2010 của Bộ Tài chính quy định chi tiêu an toàn tài chính và biện pháp xử lý đối với các tổ chức kinh doanh chứng khoán không đáp ứng các chỉ tiêu an toàn tài chính và Thông tư số 165/2012/TT-BTC ngày 09 tháng 10 năm 2012 sửa đổi, bổ sung một số điều của Thông tư số 226/2010/TT-BTC ngày 31 tháng 12 năm 2010 của Bộ Tài chính quy định về chỉ tiêu an toàn tài chính và biện pháp xử lý đối với các tổ chức kinh doanh chứng khoán không đáp ứng các chỉ tiêu an toàn tài chính;
- (2) Đối với những vấn đề có thể ảnh hưởng đến tình hình tài chính của Công ty phát sinh sau ngày lập báo cáo này, chúng tôi sẽ cập nhật trong kỳ báo cáo tiếp theo;
- (3) Chúng tôi xin hoàn toàn chịu trách nhiệm trước pháp luật về tính chính xác và trung thực của nội dung báo cáo.

Trần Thị Hương
Phụ trách kế toán

Nguyễn Thu Hằng
Bộ phận Kiểm soát nội bộ



Lê Minh Thành
Chủ tịch Hội đồng Quản trị

Hà Nội, ngày 20 tháng 01 năm 2016

CÔNG TY CỔ PHẦN QUẢN LÝ QUỸ THÁI BÌNH DƯƠNG

Tầng 10, Tòa nhà Công ty 18-4, Số 8 Phạm Hùng,
Phường Mai Dịch, Quận Cầu Giấy, Hà Nội

Báo cáo tỷ lệ an toàn tài chính
Tại thời điểm ngày 31 tháng 12 năm 2015

BÁO CÁO TỶ LỆ AN TOÀN TÀI CHÍNH

Tại thời điểm ngày 31 tháng 12 năm 2015

I. BẢNG TÍNH VỐN KHẢ DỤNG

STT	NỘI DUNG	VỐN KHẢ DỤNG		
		Vốn khả dụng	Khoản giảm trừ	Khoản tăng thêm
A	NGUỒN VỐN CHỦ SỞ HỮU	(1)	(2)	(3)
1	Vốn đầu tư của chủ sở hữu không bao gồm cổ phần ưu đãi hoàn lại (nếu có)	35.000.000.000		
2	Thặng dư vốn cổ phần, vốn khác không bao gồm cổ phần ưu đãi hoàn lại (nếu có)	-		
3	Cổ phiếu quỹ	-		
4	Quỹ dự trữ bổ sung vốn điều lệ (nếu có)	-		
5	Quỹ đầu tư phát triển	297.571.576		
6	Quỹ dự phòng tài chính	595.143.152		
7	Quỹ khác thuộc vốn chủ sở hữu	-		
8	Lợi nhuận lũy kế và lợi nhuận chưa phân phối trước khi trích lập các khoản dự phòng theo quy định của pháp luật	9.137.012.562		
9	Chênh lệch đánh giá lại tài sản (50% tăng thêm hoặc 100% giảm đi)	-		
10	Chênh lệch tỷ giá hối đoái	-		
11	Lợi ích của cổ đông thiểu số	-		
12	Các khoản nợ có thể chuyển đổi			-
13	Toàn bộ phần giảm đi hoặc tăng thêm của các chứng khoán tại chỉ tiêu đầu tư tài chính		2.912.269.500	-
1A	Tổng			42.117.457.790
B	Tài sản ngắn hạn			
I	Tiền và các khoản tương đương tiền			
II	Các khoản đầu tư tài chính ngắn hạn			
1	Đầu tư ngắn hạn			
	Chứng khoán tiềm ẩn rủi ro thị trường theo quy định tại khoản 2 Điều 8			
	Chứng khoán bị giảm trừ khỏi vốn khả dụng theo quy định khoản 5 Điều 5			
2	Dự phòng giảm giá đầu tư ngắn hạn			
III	Các khoản phải thu ngắn hạn, kể cả phải thu từ hoạt động ủy thác			
1	Phải thu của khách hàng			
	Phải thu của khách hàng có thời hạn thanh toán còn lại từ 90 ngày trở xuống			
	Phải thu của khách hàng có thời hạn thanh toán còn lại trên 90 ngày			-
2	Trả trước cho người bán			-
3	Phải thu nội bộ ngắn hạn			
	Phải thu nội bộ có thời hạn thanh toán còn lại từ 90 ngày trở xuống			
	Phải thu nội bộ có thời hạn thanh toán còn lại trên 90 ngày			-



BÁO CÁO TỶ LỆ AN TOÀN TÀI CHÍNH

Tại thời điểm ngày 31 tháng 12 năm 2015

I. BẢNG TÍNH VỐN KHẢ DỤNG

STT	NỘI DUNG	VỐN KHẢ DỤNG		
		Vốn khả dụng	Khoản giảm trừ	Khoản tăng thêm
4	Phải thu hoạt động giao dịch chứng khoán			
	Phải thu hoạt động giao dịch chứng khoán có thời hạn thanh toán còn lại từ 90 ngày trở xuống			
	Phải thu hoạt động giao dịch chứng khoán có thời hạn thanh toán còn lại trên 90 ngày			-
5	Các khoản phải thu khác			
	Phải thu khác có thời hạn thanh toán còn lại từ 90 ngày trở xuống			
	Phải thu khác có thời hạn thanh toán còn lại trên 90 ngày			-
6	Dự phòng phải thu ngắn hạn khó đòi			
IV	Hàng tồn kho			-
V	Tài sản ngắn hạn khác			
1	Chi phí trả trước ngắn hạn			-
2	Thuế GTGT được khấu trừ			
3	Thuế và các khoản phải thu Nhà nước			
4	Tài sản ngắn hạn khác			
4.1	Tạm ứng			
	Tạm ứng có thời hạn hoàn ứng còn lại từ 90 ngày trở xuống			
	Tạm ứng có thời hạn hoàn ứng còn lại trên 90 ngày			-
4.2	Tài sản ngắn hạn khác			-
1B	Tổng			-
C	Tài sản dài hạn			
I	Các khoản phải thu dài hạn, kể cả phải thu từ hoạt động ủy thác			
1	Phải thu dài hạn của khách hàng			
	Phải thu dài hạn của khách hàng có thời hạn thanh toán còn lại từ 90 ngày trở xuống			
	Phải thu dài hạn của khách hàng có thời hạn thanh toán còn lại trên 90 ngày			-
2	Vốn kinh doanh ở đơn vị trực thuộc			-
3	Phải thu dài hạn nội bộ			
	Phải thu dài hạn nội bộ có thời hạn thanh toán còn lại từ 90 ngày trở xuống			
	Phải thu dài hạn nội bộ có thời hạn thanh toán còn lại trên 90 ngày			-
4	Phải thu dài hạn khác			
	Phải thu dài hạn khác có thời hạn thanh toán còn lại từ 90 ngày trở xuống			
	Phải thu dài hạn khác có thời hạn thanh toán còn lại trên 90 ngày			-
5	Dự phòng phải thu dài hạn khó đòi			

301
CỔ
HÀNG
A
TAN

C.T.C
TY
AN
QUỸ
DƯƠNG
P. HA

CÔNG TY CỔ PHẦN QUẢN LÝ QUỸ THÁI BÌNH DƯƠNGTầng 10, Tòa nhà Công ty 18-4, Số 8 Phạm Hùng,
Phường Mai Dịch, Quận Cầu Giấy, Hà Nội**Báo cáo tỷ lệ an toàn tài chính**
Tại thời điểm ngày 31 tháng 12 năm 2015**BÁO CÁO TỶ LỆ AN TOÀN TÀI CHÍNH**

Tại thời điểm ngày 31 tháng 12 năm 2015

I. BẢNG TÍNH VỐN KHẢ DỤNG

STT	NỘI DUNG	VỐN KHẢ DỤNG		
		Vốn khả dụng	Khoản giảm trừ	Khoản tăng thêm
II	Tài sản cố định		37.555.552	
III	Bất động sản đầu tư		-	
IV	Các khoản đầu tư tài chính dài hạn			
1	Đầu tư vào công ty con		-	
2	Đầu tư vào công ty liên kết, liên doanh		-	
3	Đầu tư chứng khoán dài hạn			
	Chứng khoán tiềm ẩn rủi ro thị trường theo quy định tại khoản 2 Điều 8			
	Chứng khoán bị giảm trừ khỏi vốn khả dụng theo quy định tại khoản 5 Điều 5			
4	Đầu tư dài hạn khác		-	
5	Dự phòng giảm giá đầu tư tài chính dài hạn			
V	Tài sản dài hạn khác		134.871.370	
1	Chi phí trả trước dài hạn		37.139.770	
2	Tài sản thuế thu nhập hoãn lại		-	
3	Tiền nộp quỹ hỗ trợ thanh toán		-	
4	Tài sản dài hạn khác		97.731.600	
	Các chỉ tiêu tài sản bị coi là khoản ngoại trừ tại báo cáo tài chính năm đã được kiểm toán mà không bị tính giảm trừ theo quy định tại Điều 5		-	
1C	Tổng			172.426.922
VỐN KHẢ DỤNG = 1A-1B-1C				41.945.030.868

105
 CÔNG TY
 CHẾ NHẬN
 KIỂM T
 ASK
 M-T

BÁO CÁO TỶ LỆ AN TOÀN TÀI CHÍNH

Tại thời điểm ngày 31 tháng 12 năm 2015

II. BẢNG TÍNH GIÁ TRỊ RỦI RO

A RỦI RO THỊ TRƯỜNG		Hệ số rủi ro	Quy mô rủi ro	Giá trị rủi ro
Các hạng mục đầu tư		(1)	(2)	(3) = (1) x (2)
I	Tiền và các khoản tương đương tiền, công cụ thị trường tiền tệ			-
1	Tiền mặt (VND)	0%	1.026.833.269	-
2	Các khoản tương đương tiền, tiền gửi có kỳ hạn	0%	24.533.000.000	-
3	Giấy tờ có giá, công cụ chuyển nhượng trên thị trường tiền tệ, chứng chỉ tiền gửi	0%	-	-
II	Trái phiếu Chính phủ			-
4	Trái phiếu Chính phủ không trả lãi	0%	-	-
5	Trái phiếu Chính phủ trả lãi suất cố định			
5.1	Trái phiếu Chính phủ, Trái phiếu Chính phủ các nước thuộc khối OECD hoặc được bảo lãnh bởi Chính phủ hoặc Ngân hàng Trung ương của các nước thuộc khối này, Trái phiếu được phát hành bởi các tổ chức quốc tế IBRD, ADB, IADB, AfDB, EIB và EBRD	3%	-	-
5.2	Trái phiếu công trình được Chính phủ, Bộ Tài chính bảo lãnh có thời gian đáo hạn còn lại dưới 1 năm;	3%	-	-
	Trái phiếu công trình được Chính phủ, Bộ Tài chính bảo lãnh có thời gian đáo hạn còn lại từ 1 tới 5 năm;	4%	-	-
	Trái phiếu công trình được Chính phủ, Bộ Tài chính bảo lãnh có thời gian đáo hạn còn lại từ 5 năm trở lên;	5%	-	-
III	Trái phiếu doanh nghiệp			-
6	Trái phiếu niêm yết có thời gian đáo hạn còn lại dưới 1 năm, kể cả trái phiếu chuyển đổi	8%	-	-
	Trái phiếu niêm yết có thời gian đáo hạn từ 1 tới 5 năm, kể cả trái phiếu chuyển đổi	15%	-	-
	Trái phiếu niêm yết có thời gian đáo hạn từ 5 năm trở lên, kể cả trái phiếu chuyển đổi	20%	-	-
7	Trái phiếu không niêm yết có thời gian đáo hạn còn lại dưới 1 năm, kể cả trái phiếu chuyển đổi	25%	-	-
	Trái phiếu không niêm yết có thời gian đáo hạn từ 1 tới 5 năm, kể cả trái phiếu chuyển đổi	30%	-	-
	Trái phiếu không niêm yết có thời gian đáo hạn từ 5 năm trở lên, kể cả trái phiếu chuyển đổi	40%	-	-



CÔNG TY CỔ PHẦN QUẢN LÝ QUỸ THÁI BÌNH DƯƠNG

Tầng 10, Tòa nhà Công ty 18-4, Số 8 Phạm Hùng,
Phường Mai Dịch, Quận Cầu Giấy, Hà Nội

Báo cáo tỷ lệ an toàn tài chính
Tại thời điểm ngày 31 tháng 12 năm 2015

BÁO CÁO TỶ LỆ AN TOÀN TÀI CHÍNH

Tại thời điểm ngày 31 tháng 12 năm 2015

II. BẢNG TÍNH GIÁ TRỊ RỦI RO

A RỦI RO THỊ TRƯỜNG		Hệ số rủi ro	Quy mô rủi ro	Giá trị rủi ro
Các hạng mục đầu tư		(1)	(2)	(3) = (1) x (2)
IV	Cổ phiếu			1.562.722.500
8	Cổ phiếu phổ thông, cổ phiếu ưu đãi của các tổ chức niêm yết tại Sở Giao dịch Chứng khoán Hồ Chí Minh; chứng chỉ quỹ mở	10%	-	-
9	Cổ phiếu phổ thông, cổ phiếu ưu đãi của các tổ chức niêm yết tại Sở Giao dịch Chứng khoán Hà Nội	15%	10.418.150.000	1.562.722.500
10	Cổ phiếu phổ thông, cổ phiếu ưu đãi các công ty đại chúng chưa niêm yết, đăng ký giao dịch qua hệ thống UpCom	20%	-	-
11	Cổ phiếu phổ thông, cổ phiếu ưu đãi của các công ty đại chúng đã đăng ký lưu ký, nhưng chưa niêm yết hoặc đăng ký giao dịch; cổ phiếu đang trong đợt phát hành lần đầu (IPO)	30%	-	-
12	Cổ phiếu của các công ty đại chúng khác	50%	-	-
V	Chứng chỉ quỹ đầu tư chứng khoán			-
13	Quỹ đại chúng, bao gồm cả công ty đầu tư chứng khoán đại chúng	10%	-	-
14	Quỹ thành viên, công ty đầu tư chứng khoán riêng lẻ	14%	-	-
VI	Chứng khoán bị hạn chế giao dịch			150.724.315
15	Chứng khoán bị tạm ngừng giao dịch	40%	-	-
16	Chứng khoán bị hủy niêm yết, hủy giao dịch	50%	301.448.630	150.724.315
VII	Các tài sản khác			3.929.315.840
17	Cổ phần, phần vốn góp và các loại chứng khoán khác	80%	4.911.644.800	3.929.315.840
18	Các tài sản đầu tư khác	80%	-	-
I	Rủi ro tăng thêm (nếu có) (được xác định trên cơ sở vốn chủ sở hữu đã trích lập đầy đủ các khoản dự phòng)			271.013.250
	Mã chứng khoán	Mức tăng thêm	Quy mô rủi ro	Giá trị rủi ro
1	OCH	10%	2.768.750.000	41.531.250
2	PVR	20%	7.649.400.000	229.482.000
3		0%	-	-
A	TỔNG GIÁ TRỊ RỦI RO THỊ TRƯỜNG (A= I+II+III+IV+V+VI+VII+VIII)			5.913.775.905

01
 CÔNG
 PH
 H L
 BÌNH
 H - 1

CÔNG TY CỔ PHẦN QUẢN LÝ QUỸ THÁI BÌNH DƯƠNG

Tầng 10, Tòa nhà Công ty 18-4, Số 8 Phạm Hùng,
Phường Mai Dịch, Quận Cầu Giấy, Hà Nội

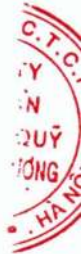
Báo cáo tỷ lệ an toàn tài chính
Tại thời điểm ngày 31 tháng 12 năm 2015

BÁO CÁO TỶ LỆ AN TOÀN TÀI CHÍNH

Tại thời điểm ngày 31 tháng 12 năm 2015

II. BẢNG TÍNH GIÁ TRỊ RỦI RO

B	RỦI RO THANH TOÁN	Giá trị rủi ro						Tổng giá trị rủi ro
		(1)	(2)	(3)	(4)	(5)	(6)	
Loại hình giao dịch								
I	Rủi ro trước thời hạn thanh toán						1.488.910.608	
1	Tiền gửi có kỳ hạn, các khoản tiền cho vay không có tài sản bảo đảm và các khoản phải thu từ hoạt động giao dịch và nghiệp vụ kinh doanh chứng khoán	-	-	-	-	1.483.887.795	5.022.813	
2	Cho vay chứng khoán/Các thỏa thuận kinh tế có cùng bản chất	-	-	-	-	-	1.488.910.608	
3	Vay chứng khoán/Các thỏa thuận kinh tế có cùng bản chất	-	-	-	-	-	-	
4	Hợp đồng mua chứng khoán có cam kết bán lại/Các thỏa thuận kinh tế có cùng bản chất	-	-	-	-	-	-	
5	Hợp đồng bán chứng khoán có cam kết mua lại/Các thỏa thuận kinh tế có cùng bản chất	-	-	-	-	-	-	
6	Hợp đồng cho vay mua kỳ quỹ (cho khách hàng vay mua chứng khoán)/Các thỏa thuận kinh tế có cùng bản chất	-	-	-	-	-	-	
II	Rủi ro quá thời hạn thanh toán						1.117.388.355	
Thời gian quá hạn							Giá trị rủi ro	
1	0-15 ngày sau thời hạn thanh toán, chuyển giao chứng khoán						Quy mô rủi ro	
2	16 – 30 ngày sau thời hạn thanh toán, chuyển giao chứng khoán						15.961.294	
3	31 – 60 ngày sau thời hạn thanh toán, chuyển giao chứng khoán						3.807.274	
4	Từ 60 ngày trở đi						3.684.586	
							1.111.847.619	
							100%	
							16%	
							32%	
							48%	



CÔNG TY CỔ PHẦN QUẢN LÝ QUỸ THÁI BÌNH DƯƠNG

Tầng 10, Tòa nhà Công ty 18-4, Số 8 Phạm Hùng,
Phường Mai Dịch, Quận Cầu Giấy, Hà Nội

Báo cáo tỷ lệ an toàn tài chính
Tại thời điểm ngày 31 tháng 12 năm 2015

BÁO CÁO TỶ LỆ AN TOÀN TÀI CHÍNH
Tại thời điểm ngày 31 tháng 12 năm 2015

III	Rủi ro tăng thêm (nếu có)	Mức tăng thêm	Quy mô rủi ro	358.800.000
	Chi tiết từng khoản vay, tới từng đối tác			Giá trị rủi ro
1	Tiền gửi có kỳ hạn tại Ngân hàng BIDV	30%	15.000.000.000	270.000.000
2	Tiền gửi có kỳ hạn tại Ngân hàng TPB	20%	7.400.000.000	88.800.000
3	...	0%	-	-
B	TỔNG GIÁ TRỊ RỦI RO THANH TOÁN (B=I+II+III)			2.965.098.963



CÔNG TY CỔ PHẦN QUẢN LÝ QUỸ THÁI BÌNH DƯƠNGTầng 10, Tòa nhà Công ty 18-4, Số 8 Phạm Hùng,
Phường Mai Dịch, Quận Cầu Giấy, Hà Nội**Báo cáo tỷ lệ an toàn tài chính**
Tại thời điểm ngày 31 tháng 12 năm 2015**BÁO CÁO TỶ LỆ AN TOÀN TÀI CHÍNH**


Tại thời điểm ngày 31 tháng 12 năm 2015


II. BẢNG TÍNH GIÁ TRỊ RỦI RO


C	RỦI RO HOẠT ĐỘNG (TÍNH TRONG VÒNG 12 THÁNG)	Giá trị rủi ro
I	Tổng chi phí hoạt động phát sinh trong vòng 12 tháng	27.621.025.540
	Các khoản giảm trừ khỏi tổng chi phí	(2.192.059.953)
	1. Chi phí khấu hao	22.533.336
II	2. Dự phòng giảm giá đầu tư chứng khoán ngắn hạn	3.824.269.500
	3. Dự phòng giảm giá đầu tư chứng khoán dài hạn	(6.259.822.783)
	4. Dự phòng phải thu khó đòi	220.959.994
III	Tổng chi phí sau khi giảm trừ (III = I - II)	29.813.085.493
IV	25% Tổng chi phí sau khi giảm trừ (IV = 25% III)	7.453.271.373
V	20% Vốn pháp định của tổ chức kinh doanh chứng khoán	5.000.000.000
C	TỔNG GIÁ TRỊ RỦI RO HOẠT ĐỘNG (C=Max {IV, V})	7.453.271.373
D	TỔNG GIÁ TRỊ RỦI RO (A+B+C)	16.332.146.241

III. BẢNG TỔNG HỢP CÁC CHỈ TIÊU RỦI RO VÀ VỐN KHẢ DỤNG

STT	Các chỉ tiêu	Giá trị rủi ro/vốn khả dụng	Ghi chú (nếu có)
1	Tổng giá trị rủi ro thị trường	5.913.775.905	
2	Tổng giá trị rủi ro thanh toán	2.965.098.963	
3	Tổng giá trị rủi ro hoạt động	7.453.271.373	
4	Tổng giá trị rủi ro (4=1+2+3)	16.332.146.241	
5	Vốn khả dụng	41.945.030.868	
6	Tỷ lệ Vốn khả dụng (6=5/4)	256,82%	


 Trần Thị Hương
 Phụ trách kế toán


 Nguyễn Thu Hằng
 Bộ phận Kiểm soát nội bộ


 Lê Minh Thành
 Chủ tịch Hội đồng Quản trị

Hà Nội, ngày 20 tháng 01 năm 2016